

■ **Marktkommentar:**

Liebe Leserinnen und Leser,

auch der Monat Februar lag im Spannungsfeld überzeugender Wirtschaftsdaten und geopolitischer Risiken in Nordafrika. Ein besonderes Augenmerk galt dem Ölpreis, der bei einem nachhaltigen Überschreiten der 120 US-Dollar Marke die amerikanische Wirtschaft zurück in die Rezession führen könnte (Double-Dip).

Die Aktienmärkte zeigten sich im Februar weiter freundlich. Der deutsche Aktienindex DAX erreichte mit 7441 Punkten den höchsten Stand seit Anfang 2008. Im Monatsverlauf stieg der DAX um 2,7%, der amerikanische S+P 500 um 3,2% und der japanische Nikkei sogar um 3,7%. Lediglich die Schwellenländer waren weiter schwach.

Die Rentenmärkte konsolidierten im letzten Monat. Die Rendite der 10-jährigen deutschen Staatsanleihe blieb trotz steigender Inflationsraten unverändert.

Die Rohstoffmärkte tendierten sehr fest. Das Gold stieg um 6,3% und erreichte fast einen neuen historischen Höchststand. Silber haussierte um 20,7% und erreichte ein neues 20-Jahres-Hoch. Auch der Ölpreis stieg krisenbedingt um 12,9% weiter an (jeweils in US-Dollar).

Auf der Währungsseite zeigte sich der Euro fester. Er gewann gegen den US-Dollar 1,0% und gegen den japanischen Yen 0,5%. Gegenüber dem britischen Pfund schwächte sich der Euro um 1,2% ab.

Immer noch reichlich vorhandene Liquidität sowie eine stärkere Sachwertorientierung versprechen weiterhin spannende Kapitalmärkte. Stärkere Schwankungen sind daher auch in den nächsten Wochen gewiss.

Wie sich ausgewählte vermögensverwaltende Fonds in den verschiedenen Risikoklassen entwickelt haben, entnehmen Sie bitte der Rückseite.

Mit besten Grüßen

Mrc
H. Schnapp *K.-D. Schnapp*

■ **Marktstatistik:**

Aktienindizes	Stand per 28.02.2011	Veränderung in 2011 (J/A)	Veränderung in 2010 (J/J)
DAX (X)	7.272,34	5,18 %	16,06 %
MDAX (X)	10.293,83	1,64 %	34,92 %
DJ Eur.STOXX 50 P	4.936,06	8,12 %	-2,86 %
DJ Industrial Av.	12.226,34	5,60 %	11,02 %
S&P 500	1.327,22	5,53 %	12,78 %
Nasdaq Composite	2.782,27	4,88 %	16,91 %
Nikkei 225	10.624,09	3,86 %	-3,01 %
Hang Seng (Hongk.)	23.338,02	1,31 %	5,32 %
MSCI/Welt (EUR)	99,93	2,56 %	17,11 %
■ Rentenmärkte			
Rex Performance	385,67	-1,28 %	4,01 %
ML EMU Corp Bd	202,10	0,21 %	4,75 %
■ Rohstoffe			
Gold (USD)	1.411,00	0,39 %	29,24 %
Silber (USD)	33,49	9,34 %	80,28 %
Rohöl Brent (\$/b)	111,90	20,86 %	19,42 %
■ Zinsen			
Euribor (3 Monate)	1,09	1,01	0,70
EUR Umlaufrendite	2,83	2,51	3,02
10J. Staatsanl. BRD	3,15	2,97	3,40
10J. Pfandbriefe	3,56	3,39	3,80
■ Währungen			
EUR / USD	1,38	1,34	1,43
EUR / JPY	112,90	108,62	133,70
EUR / CHF	1,28	1,25	1,49
EUR / GBP	0,85	0,86	0,89

Impressum

Erdmann Financial Management GmbH
Geschäftsführer: Klaus-Dieter Erdmann, Gabriele Schnapp, Karsten Schnapp
Westfalenstr. 41, 58636 Iserlohn

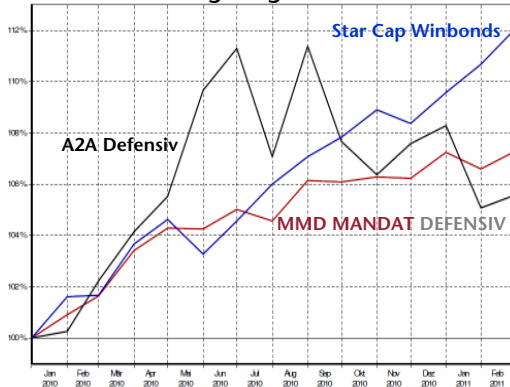
E-Mail: info@erdmannmbh.de
Internet: www.erdmannmbh.de

Tel: 02371/919 59 10
Fax: 02371/919 59 11

Kommentar zu den Strategiedepots

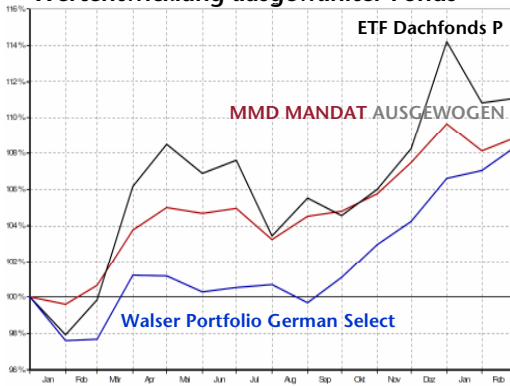
Die MMD Multi Manager GmbH hat eine Indexfamilie für VV-Fonds, **MMD-INDEX**, gestartet, um die Leistungen von VV-Fonds bewerten zu können. Die Indizes erlauben einen kurzen und prägnanten Überblick über die Performanceentwicklungen der im MMD-Fondsuniversum vertretenen VV-Fonds. Die MMD Indexfamilie setzt sich dabei aus dem MMD INDEX All-Fund und mehreren Subindizes zusammen. Ziel des **MMD-INDEX** ist die Schaffung von mehr Transparenz und Vergleichbarkeit innerhalb des VV-Sektors, um die Leistungen der Asset-Manager exakt bewerten und besser einordnen zu können. In den **MMD-INDEX** aufgenommen werden alle VV-Fonds der MMD-Fondsdatenbank, die in Deutschland zum Vertrieb zugelassen sind, ein Mindestalter von 3 Jahren sowie ein Volumen von über 5 Mio. Euro aufweisen. An dieser Stelle werden wir ab sofort folgende Indices veröffentlichen: **MMD-INDEX DEFENSIV**, **MMD-INDEX AUSGEWOGEN**, **MMD-INDEX OFFENSIV**.

Wertentwicklung ausgewählter Fonds



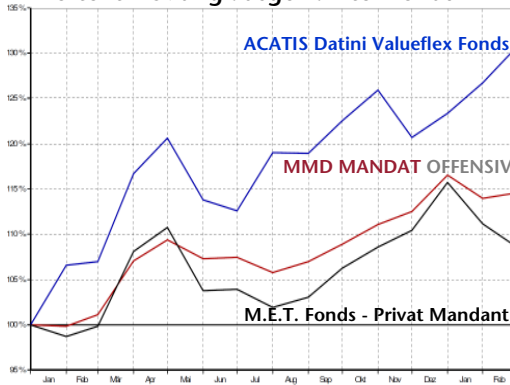
31.12.09 – 28.02.11

Wertentwicklung ausgewählter Fonds



31.12.09 – 28.02.11

Wertentwicklung ausgewählter Fonds



31.12.09 – 28.02.11

MMD MANDAT DEFENSIV

-0,07 %

	Rücknahme-Preis per 28.02.2011	Performance YTD	Performance 2010	Performance 2009
4Q-Income Fonds Universal	17,95 €	0,31 %	10,60 %	17,99 %
A2A Defensiv	12,25 €	-2,55 %	8,81 %	6,02 %
Ariqon konservativ	14,43 €	1,12 %	-	-
Bantleon Opportunities S PA	98,55 €	-0,51 %	-	-
Ethna Global Defensiv	134,27 €	0,33 %	7,81 %	16,27 %
FvS Strat. SICAV-Defensiv R	106,46 €	-0,74 %	7,03 %	11,73 %
Gothaer Comfort Ertrag	109,34 €	-0,25 %	4,20 %	5,08 %
Quint:Essence Strat.Defensive	110,79 €	-0,69 %	6,87 %	7,20 %
Sauren Global Defensiv	14,10 €	0,14 %	4,61 %	9,25 %
Star Cap Winbonds	1.430,34 €	2,12 %	9,58 %	40,39 %

MMD-INDEX DEFENSIV

-0,18 %

3,42 %

8,20 %

Zum Vergl.:12,5%MSCIWelt, 12,5%EUROST50P, 75%REX P

0,38 %

4,78 %

9,84 %

Rücknahme-Preis per 28.02.2011

Performance YTD

Performance 2010

Performance 2009

MMD MANDAT AUSGEWOGEN

-0,75 %

	Rücknahme-Preis per 28.02.2011	Performance YTD	Performance 2010	Performance 2009
Antea	70,85 €	-1,23 %	16,16 %	21,39 %
Carmignac Patrimoine A	5.145,02 €	-2,27 %	6,93 %	17,59 %
C-Quadrat ARTS TR Balance	159,57 €	-1,29 %	7,64 %	20,76 %
ETF Dachfonds P	13,85 €	-2,74 %	14,10 %	18,41 %
Ethna Aktiv E	110,96 €	0,52 %	9,93 %	14,54 %
FvS Strategie ausgewogen R	107,52 €	-0,64 %	9,79 %	17,61 %
Lux Topic - Bank Schilling	15,47 €	0,00 %	4,03 %	8,54 %
M & W Privat	141,73 €	-1,20 %	8,53 %	9,97 %
Sauren Global Balanced A	14,22 €	-0,14 %	11,77 %	21,10 %
Walser Portfolio German Select	171,34 €	1,53 %	6,60 %	7,32 %

MMD-INDEX AUSGEWOGEN

-0,29 %

6,20 %

12,70 %

Zum Vergl.:25% MSCIWelt, 25% EUROSTO50P, 50% REX P

2,03 %

5,56 %

14,76 %

Rücknahme-Preis per 28.02.2011

Performance YTD

Performance 2010

Performance 2009

MMD MANDAT OFFENSIV

-1,80 %

	Rücknahme-Preis per 28.02.2011	Performance YTD	Performance 2010	Performance 2009
ACATIS Datini Valueflex Fonds	176,66 €	5,68 %	23,37 %	38,51 %
Carmignac Investissement A	8.598,88 €	-4,45 %	15,76 %	42,58 %
C-Quadrat ARTS TR flexibel	97,96 €	-3,75 %	-	-
ETF Dachfonds P	13,85 €	-2,74 %	14,10 %	18,41 %
FvS Strat.SICAV-MultipleOpp.	136,30 €	-0,03 %	14,34 %	39,51 %
Kap.Konz. Multi Asset Global	100,84 €	-0,42 %	14,30 %	19,73 %
M & W Privat	141,73 €	-1,20 %	8,53 %	9,97 %
M.E.T. Fonds - Privat Mandant	127,77 €	-5,92 %	15,70 %	-
Sauren Opportunities	23,16 €	-3,78 %	24,65 %	49,23 %
TOP 25 S	142,58 €	-1,35 %	19,38 %	24,11 %

MMD-INDEX OFFENSIV

-0,98 %

13,84 %

23,51 %

Zum Vergl.:50% MSCI Welt, 50% EURO STOXX 50P

5,34 %

7,11 %

24,59 %